

Nieuwe Start Alfabetisering Werkboek



ALFA B

deel **1**

2

3

4

THEMA **lichaam**



Inleiding

De methode *Nieuwe Start Alfabetisering* is de nieuwe totaal methode alfabetisering van NCB uitgeverij.

Deze methode is uitgebreid met de onderdelen mondelinge woordenschat en spreekvaardigheid (*Spreek een woordje mee!*) die de thema's volgen van de werkboeken. Daarnaast bevat de methode extra lees- en schrijfboeken, waarin naast technisch lezen en schrijven ook functionele lees- en schrijfopdrachten zijn opgenomen. Deze opdrachten voldoen aan het raamwerk alfabetisering.

Overzicht Nieuwe Start Alfabetisering

Werkboeken gericht op het technisch leren lezen en schrijven		
ALFA A	ALFA B	ALFA C
<ul style="list-style-type: none"> Alfa A deel 1 + e-learning (tas - kar - vis - meel) Alfa A deel 2 + e-learning (kaas - kool - kan) Alfa A deel 3 + e-learning (pak - pet - jas) Alfa A deel 4 + e-learning (rok - sok - riem) 	<ul style="list-style-type: none"> Alfa B deel 1 + e-learning (rug - oog - been) Alfa B deel 2 + e-learning (nek - kin - haar) Alfa B deel 3 + e-learning (school - bel - les) Alfa B deel 4 + e-learning (boek - uur - week) 	<ul style="list-style-type: none"> Alfa C deel 1 + e-learning (huis - dak - raam) Alfa C deel 2 + e-learning (bank - stoel - gang) Alfa C deel 3 + e-learning (keuken - schil - zout) Alfa C deel 4 + e-learning (rijst - zeef - ei)
Mondelinge woordenschat en spreekvaardigheid		
Spreek een woordje mee! Basis (voorafgaand aan de alfabetisering) <ul style="list-style-type: none"> Docentenhandleiding + kopieerbladen Cursistenboek + e-learning 		
Spreek een woordje mee! A <ul style="list-style-type: none"> Docentenhandleiding + kopieerbladen Cursistenboek + e-learning Thema's 1 Boodschappen 2 Kleding	Spreek een woordje mee! B <ul style="list-style-type: none"> Docentenhandleiding + kopieerbladen Cursistenboek + e-learning Thema's 3 Lichaam en gezondheid 4 School	Spreek een woordje mee! C <ul style="list-style-type: none"> Docentenhandleiding + kopieerbladen Cursistenboek + e-learning Thema's 5 Wonen 6 Koken
Lees- en schrijfboeken (technische en functionele lees- en schrijfopdrachten)		
Lezen Alfa A Schrijven Alfa A	Lezen Alfa B Schrijven Alfa B	Lezen Alfa C Schrijven Alfa C

Met de e-learning kan online geoefend worden met de woorden en letters uit de werkboeken en de woorden en spreekroutines uit de serie *Spreek een woordje mee!*


In de e-learning zijn ook de audiofragmenten te vinden die bij de werkboeken horen.

Vanuit de e-learning kan er extra docentmateriaal worden gedownload, zoals wandplaten, woordkaartjes, flitskaarten en memory met de basiswoorden.

Voor de werkboeken is er een praktische docentenhandleiding beschikbaar, waarin het doel van de oefeningen wordt uitgelegd en lessuggesties worden gegeven.



Wie is wie?



ik

jij

hij

zij

wij



Kamil



Pim



Jet



Piet




Saar



Koos



Niels



het oog



oog

Het oog

Ik heb slaap.

Ik wrijf in mijn oog.

Nu is er één oog rood.

Mijn andere oog niet.



o oog

oog



goot

gat

lag

lig

oog

maag

leeg

goot

leeg

lag

oog

lig

oog

gat

maag

oog



oog

rok

om

oog

kool

oog



jas

oom

oog

oog

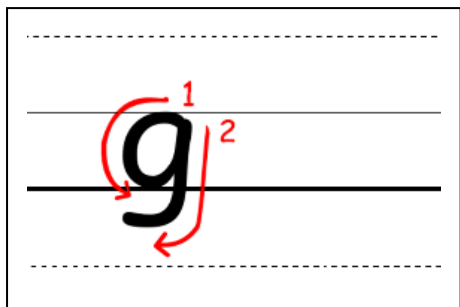
ook

gaat

ook

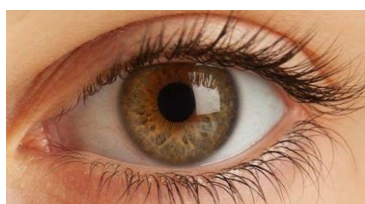
oog

koop



g g g g g g g

g g g g g g g



het oog het oog
het oog het oog



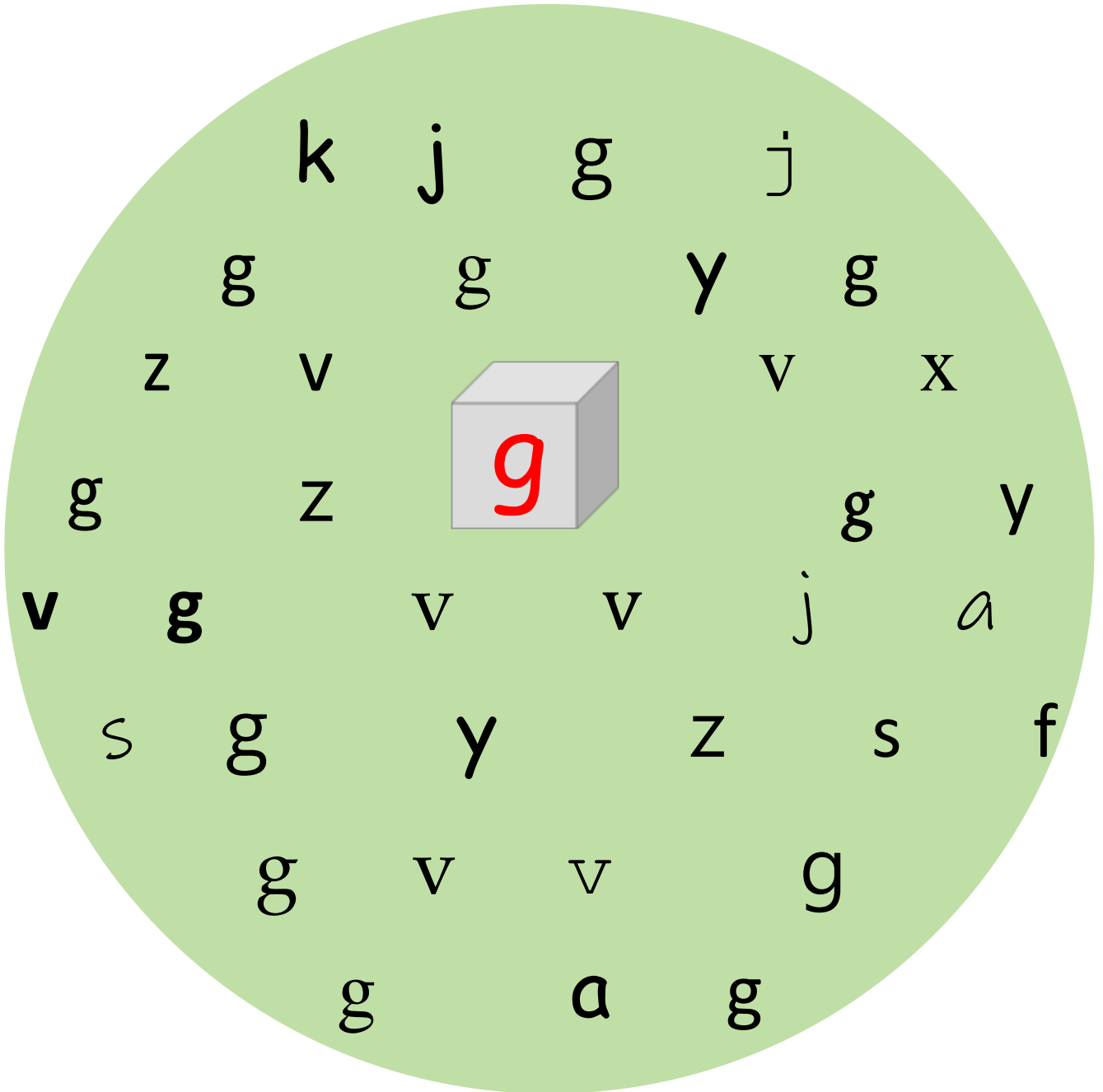

het haar het haar

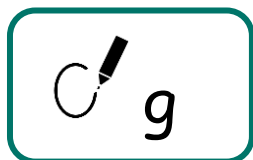
het haar het haar



de gaap de gaap

de gaap de gaap






dagnootgattashoogis
 ligiklikgietleegsikmik
 leeggathooggaaptasg

g	s	w	k	x	h	v	g	j
g	y	t	l	g	j	w	s	m
g	n	g	k	m	u	v	q	j

oog oojrookoogoojoolaagoogooij

oog gootoogaagoogoojgooooijooks

oog ougoegoogoorgaatoogookoog



oog

1



het oog

2




de maag

3



laag

4



leeg

5




ik lig

6



het giet



oog

7



ik gaap

8



de goot

9



het gat

10



de kraag

11




de vraag

12



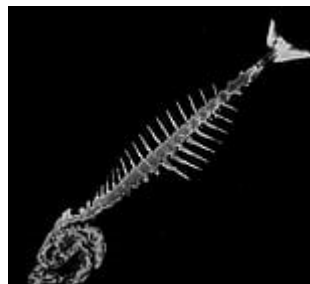
de vlag

13



groot

14



de graat

15




het glas



oog

- 1 het oog
- 2 de maag
- 3 laag
- 4 leeg
- 5 ik lig
- 6 het giet
- 7 ik gaap
- 8 de goot
- 9 het gat
- 10 de kraag
- 11 de vraag
- 12 de vlag
- 13 groot
- 14 de graat
- 15 het glas



oog

1 goot

2 gat

3 mag

noot

nat

dag

loot

mat

lag

4 oog

5 maag

6 laag

oom

maan

laat

ook

maat

laan

7 leeg

8 gaap

9 lig

lees

gaat

lip

leen

gaan

lik

10 gaat

11 loot

12 jas

raat


goot

pas

graat

groot

glas



oog



oo .

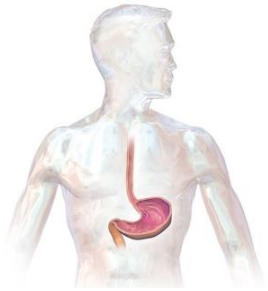
.. g



g .. p

. aa p

g aa .



. aa g

m aa .

m .. g



g a .

. a t

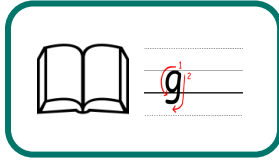
g . t



l i .

. i g

l . g




.	l	a	s
---	---	---	---

g	.	a	s
---	---	---	---

g	l	.	s
---	---	---	---

g	l	a	.
---	---	---	---



g	.	oo	t
---	---	----	---

.	r	oo	t
---	---	----	---

g	r	oo	.
---	---	----	---

g	r	..	t
---	---	----	---



k	.	aa	g
---	---	----	---

.	r	aa	g
---	---	----	---

k	r	aa	.
---	---	----	---

k	r	..	g
---	---	----	---



1



het oog
de oom

2




de keel
de maag

3



laag
hoog

4



leeg
laag

5



ik lig
ik slaap

6



het riet
het giet



7



ik gaap

ik raap

8



het dak

de goot

9



de sok

het gat

10



de kraag

de knoop

11

?

de vraag


de kraag

12




de stok

de vlag

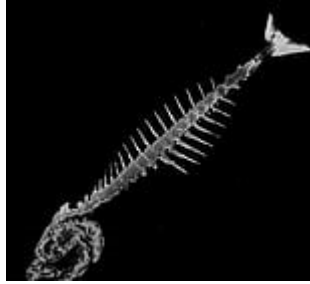


13



droog
groot

14

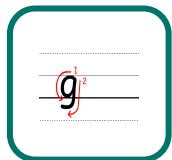


de graat
de kraal

15



het gras
het glas



het oog



de maag



laag



ik lig



het giet



ik gaap