

Inhoudsopgave

Thema 1 – Kennismaken	9
Les 1 – Kennismaken	10
14 Letters, woorden, zinnen	15
17 Grammatica: het persoonlijk voornaamwoord	17
23 Getallen	20
28 Grammatica: werkwoorden	24
30 Grammatica: de tegenwoordige tijd	25
Les 2 – Formulieren invullen	28
37 Het alfabet	29
44 Grammatica: de hoofdzin	34
47 Grammatica: hebben en zijn	36
Woordenlijst	43
Thema 2 – Afspreken	47
Les 1 – Dag en tijd	48
2 De klok	49
9 Grammatica: de vraagwoorden	57
10 Grammatica: vraagzinnen met vraagwoorden	58
13 Grammatica: vraagzinnen met werkwoorden	60
19 Grammatica: de tegenwoordige tijd (wonen en maken)	64
21 Grammatica: de tegenwoordige tijd (zeggen, spellen en kennen)	65
23 Getallen	66
Les 2 – Een afspraak maken	69
28 Grammatica: lidwoorden	70
30 Grammatica: inversie	71
35 Grammatica: de tegenwoordige tijd (komen)	76
39 Grammatica: zullen en kunnen	80
Woordenlijst	84
Thema 3 – Boodschappen doen	87
Les 1 – Eten en drinken	88
6 Grammatica: het meervoud	92
8 Grammatica: het meervoud	93
13 Grammatica: willen en mogen	97
Les 2 – Kopen en betalen	101
21 Grammatica: en/of	103
23 Grammatica: en/of	104
27 Grammatica: er	107
34 Grammatica: niet en geen	110
Woordenlijst	116

Thema 4 – In de winkel	121
Les 1 – Kleding	122
3 Grammatica: het bijvoeglijk naamwoord	124
9 Grammatica: het aanwijzend voornaamwoord	127
12 Grammatica: want en maar	129
Les 2 – Kopen en ruilen	134
20 Grammatica: het bezittelijk voornaamwoord	136
30 Grammatica: moeten	145
Woordenlijst	150

Thema 5 – Wonen	153
Les 1 – Praten over wonen	154
7 Grammatica: vergelijken	157
12 Grammatica: de verkleinwoorden	161
16 Grammatica: staan, liggen, hangen, zitten	163
20 Rangtelwoorden	166
Les 2 – Huren en kopen	169
28 Grammatica: de voorzetsels van plaats	172
35 Grammatica: het persoonlijk voornaamwoord 2	178
Woordenlijst	181

Thema 6 - Reizen	187
Les 1 – Ergens naartoe	188
8 Grammatica: de voorzetsels van tijd	193
12 Grammatica: er/daar	196
Les 2 – De weg vragen	200
26 Grammatica: de gebiedende wijs	207
32 Grammatica: beleefdheid	211
Woordenlijst	214

Thema 7 – Vrije tijd	219
Les 1 – Praten over hobby's	220
9 Grammatica: aan het + hele werkwoord	225
11 Grammatica: te + hele werkwoord	227
15 Grammatica: de voltooid tijd (hebben)	230
17 Grammatica: de voltooid tijd (hebben)	232
19 Grammatica: de voltooid tijd (zijn)	233
Les 2 – Informatie vragen en inschrijven	236
29 Grammatica: om te	241
32 Grammatica: om te	242
Woordenlijst	246

Onregelmatige werkwoorden voltooid tijd	249
--	------------

Thema 1

Kennismaken




Les 1 Kennismaken

1

Lezen



Lees de tekst.



Hallo!
Ik ben Fadime.
Ik ben een vrouw.
Ik kom uit Turkije.
Ik ben 26 jaar.
Ik woon in Utrecht.



Hoi!
Ik heet Sara. Ik ben een vrouw.
Ik kom uit Syrië.
Ik ben al drie jaar in Nederland.
Ik woon in Haarlem.



Mijn naam is Abu Kalu.
Ik ben een man.
Ik kom uit Nigeria.
Ik ben 45 jaar.
Ik woon ook in Haarlem.

2

Lezen



Lees de tekst.

docent	Goedemorgen allemaal. Ik ben jullie docent. Ik zal me voorstellen. Mijn naam is Mark Wieringa. Wie ben jij?
Fadime	Hallo, ik ben Fadime.
docent	Uit welk land kom je, Fadime?
Fadime	Ik kom uit Turkije.
docent	Hoe oud ben je?
Fadime	Ik ben 26 jaar.
docent	En jij? Wie ben jij?
Sara	Ik heet Sara.
docent	Welkom, Sara. Waar kom je vandaan?
Sara	Ik kom uit Syrië.
docent	Hoelang woon je al in Nederland?
Sara	Ik woon al drie jaar in Nederland.
docent	En in welke plaats woon je?
Sara	Ik woon in Haarlem.
docent	En de buurman van Fadime. Hoe heet jij?
Abu	Ik heet Abu. Ik kom uit Nigeria.
docent	Welkom, Abu. En waar woon je?
Abu	Ik woon ook in Haarlem.
docent	Heel goed. Welkom bij de cursus Nederlands.
Abu	Dank je wel.

3

Lezen



Lees de zinnen over de tekst. Zet een rondje om het goede antwoord.

1. De docent heet ...	Abu	<u>Mark</u>
2. Fadime komt uit ...	Syrië	Turkije
3. Sara komt uit ...	Syrië	Nigeria
4. Abu woont in ...	Nigeria	Haarlem

4 Woorden



Wat hoort bij elkaar? Trek een lijn.

Hallo, ik is Abu.
Ik kom in Utrecht.
Ik woon uit Syrië.
Ik werk heet Sara.
Mijn naam vier jaar in Nederland.
Ik ben in een winkel.

5 Spreken



Wie ben jij? Maak de zinnen af.

voorbeeld

Dag, ik heet Sara Ahmadi.

Ik ben een vrouw.

Ik ben 26 jaar.

Ik kom uit Syrië.

Ik woon 3 jaar in Nederland.

Ik woon in Haarlem.

1. Dag, ik heet _____.
2. Ik ben een _____.
3. Ik ben _____ jaar.
4. Ik kom uit _____.
5. Ik woon _____ jaar in Nederland.
6. Ik woon in _____.

6 Zinnen



Leer de zinnen.

vraag

Hoe heet je?

Wie ben je?

Wat is je naam?

Waar kom je vandaan?

Uit welk land kom je?

Hoelang woon je al in Nederland?

Waar woon je?

antwoord

Ik heet Sara.

Ik ben Sara.

Mijn naam is Sara Ahmadi.

Ik kom uit Syrië.

Ik kom uit Syrië.

Ik woon al drie jaar in Nederland.

Ik woon in Haarlem.

7 Spreken



Lees samen het gesprek.

Sara Hoi, ik ben Sara. Hoe heet jij?
Fadime Ik heet Fadime.
Sara Waar kom je vandaan?
Fadime Ik kom uit Turkije. En jij?
Sara Ik kom uit Syrië.
Fadime Hoelang woon je al in Nederland?
Sara Ik woon drie jaar in Nederland.

8 Spreken



Praat samen.

- a. Cursist A vraagt. Cursist B geeft antwoord.
- b. Cursist B vraagt. Cursist A geeft antwoord.

1. Hoi, ik ben Hoe heet jij? ...
2. Waar kom je vandaan? ...
3. Hoelang woon je al in Nederland? ...

9 Spreken



Lees samen het gesprek.

Fadime Goedemorgen.
Mark Goedemorgen.
Fadime Wat is jouw naam?
Mark Mijn naam is Mark Wieringa.
Fadime En uit welk land kom je?
Mark Ik kom uit Nederland.
Fadime En waar woon je?
Mark Ik woon in Rotterdam.
Jij komt uit Turkije, toch?
Waar woon je nu?
Fadime Ik woon in Utrecht.



10 Spreken



Praat samen.

- a. Cursist A vraagt. Cursist B geeft antwoord.
- b. Cursist B vraagt. Cursist A geeft antwoord.

1. Goedemorgen. Wat is jouw naam? ...
2. En uit welk land kom je? ...
3. Waar woon je nu? ...

11 Spreken



Praat samen.

- a. Cursist A vraagt. Cursist B geeft antwoord.
- b. Cursist B vraagt. Cursist A geeft antwoord.

1. Hoe heet je? ...
2. Waar woon je? ...
3. Waar kom je vandaan? ...
4. Hoelang ben je al in Nederland? ...

12 Woorden



Leer de woorden.

komen en groeten

Hallo.

Dag.

Hoi.

Goedemorgen.

Goedemiddag.

Goedenavond.

gaan en groeten

Doei.

Dag.

Tot ziens.



Praat samen.

- a. Cursist A groet cursist B. Cursist B geeft een passend antwoord.
- b. Cursist B groet cursist A. Cursist A geeft een passend antwoord.

1. Goedemorgen, Sara! ...
2. Dag, meneer Wieringa. ...
3. Goedemiddag, mevrouw. ...
4. Hoi Abu! ...
5. Doe!
6. Tot ziens, meneer. ...



Lees de uitleg.

Wij wonen in Amsterdam.

Dit is een zin.

Wij wonen in Amsterdam.

Dit is een woord.

Wij wonen in Amsterdam.

Dit is een letter.

Wij wonen in Amsterdam.

Dit zijn hoofdletters. Hoofdletters zijn groot.

Wij wonen in Amsterdam.

Dit is een punt.

Let op!

Een **zin** begint altijd met een **hoofdletter**.

Een naam begint ook altijd met een **hoofdletter**.

Aan het einde van een **zin** staat altijd een **punt** (.), een vraagteken (?) of een uitroepteken (!).

15

Schrijven



Lees de tekst. Zet een rondje om de hoofdletters. Zet ook een rondje om de punten.

Ik heet Abu Kalu.

Ik kom niet uit Nederland. Ik kom uit Nigeria.

Ik ben geboren in Abuja. Ik woon nu in Haarlem.

Ik woon in de Goudenregenstraat op nummer 86.

Ik leer Nederlands op school.

16

Schrijven



Schrijf de zinnen met hoofdletters en een punt.

voorbeeld

ik ben karin verbeek

Ik ben Karin Verbeek.

1. ik kom uit nederland

2. ik woon in rotterdam

3. erik en karin hebben twee kinderen

4. mijn dochter heet eva

5. mijn zoon heet daan

6. ik spreek nederlands



Lees de uitleg.

Persoonlijk voornaamwoorden zijn: ik, je, jij, u, hij, ze, zij, we, wij, jullie

enkelvoud

Eén persoon is enkelvoud.

ik	Ik woon in Amsterdam.	
jij of je	Hoe heet je ? Ben jij Fadime?	<i>informeel</i>
u	Bent u meneer Wieringa?	<i>formeel</i>
hij	Hij is een man.	
zij of ze	Zij is een vrouw. Ze heet Karin.	

meervoud

Meer personen is meervoud.

wij of we	Abu en ik zitten in de klas. We leren Nederlands.
jullie	Sara en Fadime, wonen jullie in Nederland?
zij of ze	De cursisten leren Nederlands. Ze leren Nederlands.



Lees de tekst. Zet een rondje om de persoonlijk voornaamwoorden.

Karin Hallo, ik ben Karin.
Ik woon in Rotterdam. Wie ben jij?

Fadime Ik ben Fadime. Ik woon in Utrecht met mijn man. We hebben een dochter. Heb jij kinderen?

Karin Ja, ik heb twee kinderen.
Daan, hij is 6 jaar. En Eva, zij is 4 jaar.
Ze hebben nu vakantie.
Hebben jullie ook vakantie?

Fadime Nee, wij hebben geen vakantie.
Ik doe een cursus Nederlands.
Mijn man werkt in een restaurant.
Hij moet nu werken. We gaan nu weg. Tot ziens!



Schrijf de zin met een persoonlijk voornaamwoord. Schrijf ook hoofdletters en punten.

voorbeeld

Abu gaat naar de les.

Hij gaat naar de les.

1. Sara komt uit Syrië.

2. Abu en Sara wonen in Haarlem.

3. Jij en Fadime zijn vrienden.

4. Fadime, Sara en Abu lezen een boek.

5. Fadime en ik komen uit Turkije.

6. Mark en jij wonen in Rotterdam.

7. Meneer Wieringa is docent.

20 Zinnen



Leer de zinnen.

vraag	antwoord
Hoe gaat het?	Goed.
Hoe gaat het met je?	Het gaat goed.
Hoe is het?	Het gaat wel.
Hoe is het met je?	Het gaat niet goed.
Alles goed?	Ja, prima!

21 Spreken



Praat samen.

- a. Cursist A vraagt. Cursist B geeft antwoord.
- b. Cursist B vraagt. Cursist A geeft antwoord.

Goedenavond ...
Hoe gaat het? ...
En met jou? ...

22 Spreken



Praat samen.

- a. Cursist A vraagt. Cursist B geeft antwoord.
- b. Cursist B vraagt. Cursist A geeft antwoord.

1. Hoe gaat het? ...
2. Hoe gaat het met je? ...
3. Hoe is het? ...
4. Hoe is het met je? ...
5. Alles goed? ...

23 Getallen



Leer de getallen.

0	nul	11	elf
1	één	12	twaalf
2	twee	13	dertien
3	drie	14	veertien
4	vier	15	vijftien
5	vijf	16	zestien
6	zes	17	zeventien
7	zeven	18	achttien
8	acht	19	negentien
9	negen	20	twintig
10	tien		
21	eenentwintig	30	dertig
22	tweeëntwintig	40	veertig
23	drieëntwintig	50	vijftig
24	vierentwintig	60	zestig
25	vijfentwintig	70	zeventig
26	zesentwintig	80	tachtig
27	zevenentwintig	90	negentig
28	achtentwintig	100	honderd
29	negenentwintig		

24 Getallen



Wat hoort bij elkaar? Trek een lijn.

2	vijftien
17	elf
34	acht
66	twee
8	vijfenzeventig
15	achttien
30	zesenzestig
75	vierendertig
18	dertig
11	zeventien



Praat samen. Cursist A kijkt op deze bladzijde. Cursist B kijkt op de volgende bladzijde.

cursist A

a. Zeg de getallen. Cursist B trekt een lijn tussen de getallen.

45 - 21 - 36 - 40 - 91 - 17 - 30 - 54 - 70 - 17 - 10 - 34 - 19 - 67 - 45

b. Cursist B zegt de getallen. Trek een lijn tussen de getallen.

12	11	29	40	17	7	1
54	21	80	211	43	96	70
45	18	56	13	52	25	54
76	67	90	99	30	73	10
14	65	19	34	92	46	16

cursist B

a. Cursist A zegt de getallen. Trek een lijn tussen de getallen.

12	11	36	40	25	7	1
54	21	18	56	91	96	70
45	80	63	73	52	17	54
76	67	90	43	10	69	30
14	65	19	34	92	46	16

b. Zeg de getallen. Cursist A trekt een lijn tussen de getallen.

40 - 43 - 96 - 52 - 73 - 30 - 34 - 90 - 67 - 56 - 21 - 80 - 40

26 Woorden



Wat zie je op het plaatje?

Kies uit: de vader, de moeder, de dochter, de zoon, de broer, de zus, de opa, de oma.




_____ en _____



_____ en _____




_____ en _____



_____ en _____

27 Spreken



Praat samen.

- a. Cursist A vraagt. Cursist B geeft antwoord.
- b. Cursist B vraagt. Cursist A geeft antwoord.

- 1. Hoe oud is de moeder? ...
- 2. Hoe oud is de vader? ...
- 3. Hoe oud is de dochter? ...
- 4. Hoe oud is de zoon? ...



Lees de uitleg.

Sommige woorden zijn werkwoorden. Voorbeelden van werkwoorden zijn **werken** en **drinken**.

Werken en drinken zijn hele werkwoorden. Bij de ik-vorm gaat -en weg.

Het hele werkwoord is **werken**.

De ik-vorm is **werk**.

voorbeeld **Ik werk** in een winkel.

Het hele werkwoord is **drinken**.

De ik-vorm is **drink**.

voorbeeld **Ik drink** water.



Schrijf de ik-vorm van het werkwoord.

voorbeeld

drinken drink

1. luisteren _____
2. kijken _____
3. oefenen _____
4. fietsen _____
5. werken _____



Lees de uitleg.

Veel werkwoorden zijn regelmatige werkwoorden. Regelmatige werkwoorden hebben een regel.

	werken	drinken	hele werkwoord
ik	werk	drink	ik-vorm
jij of je	werk t	drink t	ik-vorm + t
u	werk t	drink t	ik-vorm + t
hij	werk t	drink t	ik-vorm + t
zij of ze	werk t	drink t	ik-vorm + t
wij of we	werk en	drink en	hele werkwoord
jullie	werk en	drink en	hele werkwoord
zij of ze	werk en	drink en	hele werkwoord

Let op! Gebruik de ik-vorm als 'je' of 'jij' achter het werkwoord staat.

voorbeeld Waar werk je?



Vul de goede vorm van het werkwoord in.

voorbeeld

Ik werk veel. (werken)

1. Ik _____ televisie. (kijken)

2. Mijn dochter _____ goed. (luisteren)

3. Hij _____ naar school. (fietsen)

4. We _____ veel. (werken)

5. Mijn zoon _____ televisie. (kijken)

6. De cursisten _____ vaak. (oefenen)

7. Daan en Eva _____ naar muziek. (luisteren)



Praat samen. Maak de zinnen af.

voorbeeld

Hij werkt veel.

Ik *werk veel*.

cursist A

1. De jongen fietst naar school.
2. Je oefent vaak.
3. We werken veel.
4. Jullie kijken televisie.
5. Je luistert naar nieuwe muziek.


cursist B

- Ik ...
- Zij () ...
- Je ...
- Hij ...
- Ik ...

cursist B

1. Daan en Eva fietsen naar school.
2. Jullie oefenen vaak.
3. Ik werk in een winkel.
4. Wij kijken naar het kind.
5. Het meisje luistert naar opa.

cursist A

- Zij () ...
- We ...
- U ...
- Hij ...
- Jij ...



a. Luister naar de docent.

Hoor je een lange *aa* of korte *a*?

- | | <i>aa</i> | <i>a</i> |
|----|-----------------------|-----------------------|
| 1. | <input type="radio"/> | <input type="radio"/> |
| 2. | <input type="radio"/> | <input type="radio"/> |
| 3. | <input type="radio"/> | <input type="radio"/> |
| 4. | <input type="radio"/> | <input type="radio"/> |
| 5. | <input type="radio"/> | <input type="radio"/> |
| 6. | <input type="radio"/> | <input type="radio"/> |
| 7. | <input type="radio"/> | <input type="radio"/> |
| 8. | <input type="radio"/> | <input type="radio"/> |

Hoor je een lange *oo* of korte *o*?

- | | <i>oo</i> | <i>o</i> |
|----|-----------------------|-----------------------|
| 1. | <input type="radio"/> | <input type="radio"/> |
| 2. | <input type="radio"/> | <input type="radio"/> |
| 3. | <input type="radio"/> | <input type="radio"/> |
| 4. | <input type="radio"/> | <input type="radio"/> |
| 5. | <input type="radio"/> | <input type="radio"/> |
| 6. | <input type="radio"/> | <input type="radio"/> |
| 7. | <input type="radio"/> | <input type="radio"/> |
| 8. | <input type="radio"/> | <input type="radio"/> |

b. Luister naar de docent. Schrijf de woorden.

aa – a

1. _____
2. _____
3. _____
4. _____
5. _____
6. _____
7. _____
8. _____

oo – o

1. _____
2. _____
3. _____
4. _____
5. _____
6. _____
7. _____
8. _____

34 Dictee



Luister naar de docent. Schrijf de woorden.

1. _____
2. _____
3. _____
4. _____
5. _____

6. _____
7. _____
8. _____
9. _____
10. _____

Les 2 Formulieren invullen

35 Lezen



Lees de tekst.

medewerker	Goedemorgen. Wat kan ik voor u doen?
Fadime	Hallo. Ik wil me inschrijven voor een cursus Nederlands.
medewerker	Dat kan. Ik pak even een formulier. Het formulier gaan we samen invullen.
Fadime	Prima.
medewerker	Wat zijn uw voorletters en achternaam?
Fadime	Mijn voorletters zijn F.W. Mijn achternaam is Bilgin.
medewerker	Wat is uw nationaliteit?
Fadime	Ik ben Turks.
medewerker	En uw geboorteplaats?
Fadime	Ik ben geboren in Ankara.
medewerker	Oké. Wat is uw adres?
Fadime	Ik woon in de Lemmerstraat op nummer 62.
medewerker	En uw postcode en woonplaats?
Fadime	Mijn postcode is 1448 JT. Dat is in Utrecht.
medewerker	Wat is uw telefoonnummer?
Fadime	Mijn telefoonnummer is 06-27 67 34 52.
medewerker	Goed, dan kunt u hier uw handtekening zetten.
Fadime	Oké, dank u wel.

36 Lezen



Lees de vragen over de tekst.

Is de zin waar of niet waar? Zet een rondje om het goede antwoord.

- | | | |
|--|------|-----------|
| 1. Fadime woont op huisnummer 62. | waar | niet waar |
| 2. De voorletters van Fadime zijn F.W. | waar | niet waar |
| 3. Fadime woont in Ankara. | waar | niet waar |
| 4. De postcode van Fadime is 1448 JT. | waar | niet waar |



Leer het alfabet.

hoofdletter	kleine letter	
A	a	_____
B	b	_____
C	c	_____
D	d	_____
E	e	_____
F	f	_____
G	g	_____
H	h	_____
I	i	_____
J	j	_____
K	k	_____
L	l	_____
M	m	_____
N	n	_____
O	o	_____
P	p	_____
Q	q	_____
R	r	_____
S	s	_____
T	t	_____
U	u	_____
V	v	_____
W	w	_____
X	x	_____
Y	y	_____
Z	z	_____

Let op! a, e, i, o, u, y zijn klinkers
b, c, d, f, g, h, j, k, l, m, n, p, q, r, s, t, v, w, x, z zijn medeklinkers

38

Luisteren



Luister naar de docent. Zet een rondje om de goede letter.

- | | | | |
|-----|---|---|---|
| 1. | Z | S | C |
| 2. | T | N | M |
| 3. | G | L | H |
| 4. | A | E | I |
| 5. | L | S | R |
| 6. | B | W | P |
| 7. | T | D | B |
| 8. | W | V | P |
| 9. | G | J | Y |
| 10. | V | F | W |
| 11. | H | A | I |
| 12. | K | C | G |

39

Spreken



Praat samen. Schrijf de voornaam en de achternaam.

voorbeeld

Hoe heet je?

Wat is je voornaam?

Wat is je achternaam?

Hoe spel je dat?

cursist A

voornaam _____

achternaam _____

cursist B

voornaam _____

achternaam _____

cursist C

voornaam _____

achternaam _____